



# Mac 客户端用户使用手册

2020年8月制

## | 电脑开课第一步-安装chrome



Mac电脑可以下载专用客户端进行上课

### 第一步

打开电脑已有浏览器，输入[www.imclass.cn](http://www.imclass.cn)，在软件下载中点击下载Mac客户端


### 第二步

下载的客户端为dmg结尾的文件，点击文件进行安装

## | 电脑开课第二步-打开页面



在电脑应用中找到imclass图标点击打开



点击图标打开应用

## | 电脑开课第三步-登录账户



进入登录页后，需要使用**手机号登录**，登录后为保存状态，无需每次登录

imclass

imClass

输入手机号

输入验证码 获取验证码

登录

同意并遵守 [<imclass服务条款>](#)

一个手机号一天只能收取  
10条验证码，切勿频繁退  
出登录

## | 电脑开课第四步-创建教室



登录成功后就可以创建和加入教室啦，创建者和加入者的权限有所不同



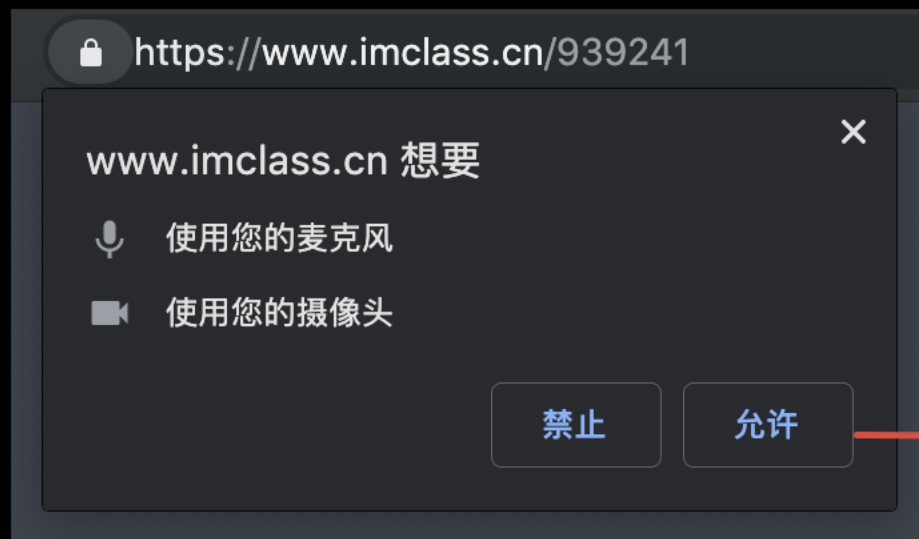
创建者会以老师身份加入教室，拥有更多操作权限

老师创建教室后将教室号告知学生，学生输入房间号后即可加入



## | 电脑开课第五步-授权摄像头与麦克风

开课需要授权使用您的摄像头和麦克风，**切记点击【允许】按钮**



点击【允许】按钮，否则无法进入教室

# | 课中第一讲-布局及操作




使用Google Chrome浏览器打开 [www.imclass.cn](http://www.imclass.cn) 点击进入教室












- 交互白板功能
- 视频通话功能
- 课件演示功能
- 邀请成员功能
- 更多选项功能
- 技术支持功能
- 退出房间功能

默认为视频通话模式，最多支持4人同时在一间教室，可以通过右上角的按钮切换功能

## 课中第二讲-白板的功能

点击右上角的  按钮，可以切换到白板功能，白板支持学生和老师共同画画



-  翻页按钮，上下切换页面
-  颜色按钮，切换画笔颜色
-  选取按钮，可以选取图片，拉伸放大移位
-  画笔按钮，选择后可以在白板进行书写
-  橡皮按钮，可以对画笔进行擦除
-  图片按钮，可以上传图片到白板进行演示
-  删除按钮，选取图片后，按钮可点，点击则删除图片
-  切换背景颜色，点击会自动切换背景颜色
-  快速修复功能，出现白板卡顿时点击修复



## 课中第三讲-上传课件

点击右上角的 **P** 按钮，可以切换到课件演示功能，课件只有老师可以上传并操作



创建者可以通过上传按钮上传课件  
课件支持PPT文件、PDF文件、WORD文件

默认会显示最近上传的3个常用文件，方便多次  
打开使用，也提前进入房间进行上传，在正式讲  
课时可以快速打开，减少文件解析时间

## 课中第四讲-课件演示



点击右上角的 **P** 按钮，课件上传完成后，可对课件进行翻页等操作




关闭按钮，点击后可以关闭当前文档，可以重新上传其他课件

课件展示区域可以进行写画操作，在翻页后画笔会被清除

课件翻页按钮和画笔颜色设置，可以对课件进行翻页和画笔颜色的选择

## | 课中第五讲-房间号在哪里找






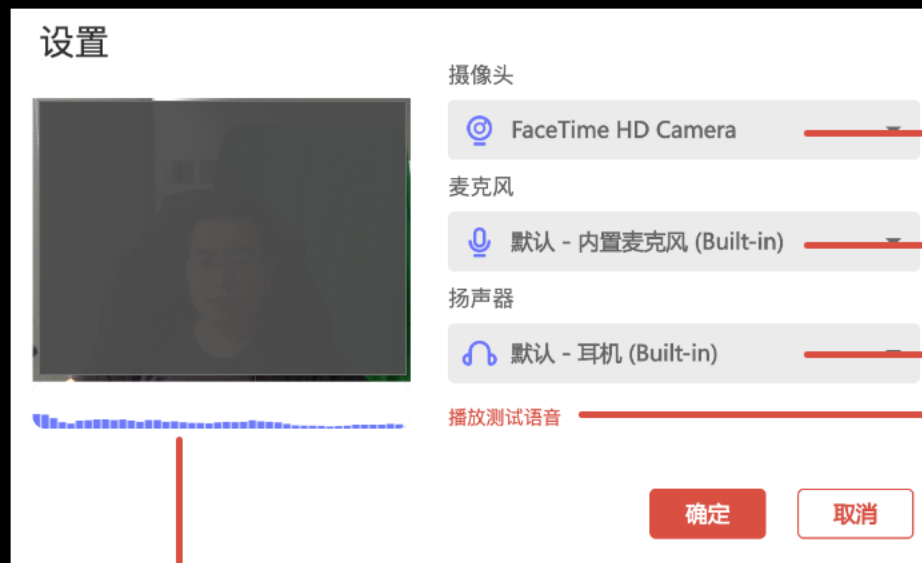
点击右上角的  按钮，可以查看房间号，将房间号告知学生，方可加入房间



# 其他功能讲解-音视频操作

点击右上角的  按钮可以打开音视频操作选项

-  关闭摄像头 —— 点击后，可以关闭摄像头
-  关闭麦克风 —— 点击后，可以关闭麦克风
-  设备管理 —— 点击后，可以切换音视频设备



- 可以切换其他摄像头
- 可以切换其他麦克风
- 可以切换其他音响
- 测试音响是否可用  
会有音乐播放

可以测试麦克风是否正常，说话会有音流波动，如果麦克风损坏则说话无效果

ImClass现处于公测阶段，还有很大的提升空间

在用户使用过程中难免会遇到问题

我们已将常见问题整理在公众号中，用户可随时查看



官方公众号



技术支持



# 北京天天飞度信息技术有限公司

地址：北京市海淀区中关村大街59号文化大厦1606

公司官网：[www.titii.com](http://www.titii.com)

产品官网：[www.imclass.cn](http://www.imclass.cn)

公司电话：010-85276928

公司邮箱：[imclass@titii.com](mailto:imclass@titii.com)

